

*PM1251*

NÁVOD K POUŽITÍ



**POWERMAT**

THE ART OF TOOLS TECHNOLOGY

**ZDE UMÍSTĚTE OBRÁZEK TOPENÍ**

**KERAMICKÝ SLOUPOVÝ TERMO VENTILÁTOR**

***PM-GKL-3500DLK***







PŮVODNÍ POKYNY

## Obsah

<b>VÝSTRAŽNÉ / INFORMAČNÍ SYMBOLY .....</b>	<b>3</b>
<b>POUŽITÍ ZAŘÍZENÍ .....</b>	<b>3</b>
<b>TECHNICKÉ SPECIFIKACE .....</b>	<b>4</b>
<b>SECURITY.....</b>	<b>4</b>
<i>Obecná bezpečnostní pravidla .....</i>	<i>4</i>
<i>Další bezpečnostní informace .....</i>	<i>5</i>
<i>Důležité bezpečnostní informace .....</i>	<i>5</i>
<b>MONTAGE.....</b>	<b>7</b>
<i>Montáž základny .....</i>	<i>7</i>
<i>Instalační poloha ohřívače .....</i>	<i>7</i>
<b>POUŽITÍ .....</b>	<b>7</b>
<i>Podmínky použití .....</i>	<i>7</i>
<i>Služba .....</i>	<i>8</i>
<b>SERVIS .....</b>	<b>9</b>
<b>ZÁRUKA .....</b>	<b>10</b>
<i>Výjimky ze záruky výrobce .....</i>	<i>10</i>
<b>LIKVIDACE POUŽITÉHO ZAŘÍZENÍ .....</b>	<b>10</b>
<b>ÚDAJE VÝROBCE .....</b>	<b>11</b>
<b>PROHLÁŠENÍ O SHODĚ .....</b>	<b>12</b>

## VÝSTRAŽNÉ / INFORMAČNÍ SYMBOLY

	<p><b>POZNÁMKA:</b> Před použitím spotřebiče si pečlivě přečtěte návod k obsluze a bezpečnostní doporučení. Návod k obsluze si uschovejte.</p>
	<p>Třída ochrany II</p>
	<p>Výrobek je v souladu s platnými evropskými směrnici.</p>
	<p><b>ZNAČKA REDIGOVANÉHO KONTEJNERU:</b> Příkaz k oddělenému sběru použitého zařízení a zákaz jeho likvidace společně s ostatním odpadem. <b>Viz část "Chyba: Nelze najít zdroj odvolání." Chyba: Nelze najít zdroj odvolání." Chyba: Nelze najít zdroj odvolání." Chyba: Nelze najít zdroj odvolání.</b></p>

Příručka obsahuje základní informace týkající se výrobku, avšak vzhledem k neustálému zdokonalování našich zařízení se údaje v příručce mohou lišit od skutečných údajů. Uvědomte si prosím případné rozdíly, které se mohou vyskytnout.

## POUŽITÍ ZAŘÍZENÍ

Keramický radiátor je určen k vytápění vnitřních prostor pomocí přívodu tepla z elektrické sítě.

Tento výrobek je určen pouze pro dobře izolované místnosti nebo pro příležitostné použití. Tento přístroj není určen pro použití v místnostech se zvláštními podmínkami, jako je korozivní nebo výbušné prostředí (prach, pára nebo plyn). Přístroj nepoužívejte ve venkovním prostředí. Zařízení používejte pouze s namontovanou základnou. Jakékoli jiné použití nebo úprava zařízení se považuje za nevhodné a hrozí při něm vážné nebezpečí nehody. Výrobce neručí za škody vzniklé v důsledku nesprávného použití. Tento ohřívač s ventilátorem smí být používán pouze jako pomocné topení a je určen výhradně pro soukromé použití.

**Opravy a údržbu spotřebiče smí provádět pouze autorizované středisko služby.**

## TECHNICKÉ ÚDAJE

Model	PM-GKL-3500DLK
Napájení	230V / 50Hz
Topný výkon	1000 / 2500 [W]
Nastavitelný termostat	Ano
Ochrana proti přehřátí	Ano
Časovač	Ano
LCD displej	Ano
Pilot	Ano
Třída izolace	II

## SECURITY

Před zahájením práce si pečlivě přečtěte návod k obsluze orbitální brusky, dále jen brusky. Ušchovejte jej pro budoucí použití. Výrobce nenese odpovědnost za škody způsobené nedodržením tohoto návodu.

### OBCENÁ BEZPEČNOSTNÍ PRAVIDLA

- Výrobek je určen pro použití v dobře izolovaných prostorách.
- Tento spotřebič mohou používat děti starší 8 let a osoby se sníženými fyzickými, smyslovými nebo duševními schopnostmi nebo s nedostatkem zkušeností a znalostí, pokud byly pod dohledem nebo byly poučeny o bezpečném používání spotřebiče a rozumí souvisejícím rizikům.
- Děti by si se spotřebičem neměly hrát. Čištění a uživatelskou údržbu nesmí provádět děti bez dozoru.
- Děti mladší 3 let by neměly být v dosahu, pokud nejsou pod stálým dohledem.
- Děti ve věku 3 let a mladší 8 let mohou spotřebič zapínat/vypínat pouze tehdy, pokud je spotřebič umístěn nebo instalován v zamýšlené běžné provozní poloze a jsou pod dohledem nebo obdržely pokyny, jak spotřebič bezpečně používat, a měly by rozumět souvisejícím rizikům. Děti od 3 let a mladší 8 let by neměly spotřebič připojovat, seřizovat, čistit ani provádět jeho údržbu.

**UPOZORNĚNÍ:** Některé části tohoto výrobku mohou být během provozu velmi horké a mohou způsobit popáleniny. Zvláštní pozornost je třeba věnovat přítomnosti dětí a zranitelných osob. Pokud je napájecí kabel poškozen, musí být vyměněn výrobcem, servisem nebo kvalifikovanou osobou, aby se předešlo nebezpečí.

**UPOZORNĚNÍ:** Aby se předešlo nebezpečí způsobenému neúmyslným resetováním tepelného spínače, nesmí být toto zařízení napájeno externím spínacím zařízením, například časovačem, ani by nemělo být připojeno k obvodu, který se pravidelně zapíná a vypíná.

**VAROVÁNÍ:** Abyste zabránili přehřátí, nezakrývejte ohřívač.

Ohřívač nesmí být umístěn přímo pod elektrickou zásuvkou. Nepoužívejte tento ohřívač v bezprostřední blízkosti van, sprchových vaniček, sprchových koutů apod.

Přístroj ani napájecí kabel nerozebírejte ani neupravujte, protože to může způsobit úraz elektrickým proudem nebo požár.

Pokud spotřebič vyžaduje opravu, obraťte se na servisní středisko autorizované výrobcem. Opravy prováděné neautorizovaným servisním střediskem mohou být nebezpečné.

## **DALŠÍ BEZPEČNOSTNÍ INFORMACE**

Vyhňte se venkovní instalaci.

Používejte pouze napětí uvedené na typovém štítku spotřebiče.

Neblokujte ani nijak neomezujte proudění vzduchu do vstupní nebo výstupní mřížky, protože by mohlo dojít k přehřátí jednotky a nebezpečí požáru. Neumisťujte jednotku do bezprostřední blízkosti jiných předmětů nebo ke stěnám, abyste nebránili mřížkám a proudění vzduchu. Zajistěte volný prostor alespoň 1 metr od přední strany a boků jednotky. S výjimkou nástěnných jednotek zajistěte také volný prostor 1 metr od zadní části jednotky.

## **DŮLEŽITÉ BEZPEČNOSTNÍ INFORMACE**

Vyhňte se venkovní instalaci.

Používejte pouze napětí uvedené na typovém štítku spotřebiče.

Neblokujte ani nijak neomezujte proudění vzduchu do vstupní nebo výstupní mřížky, protože by mohlo dojít k přehřátí jednotky a nebezpečí požáru. Neumisťujte jednotku do bezprostřední blízkosti jiných předmětů nebo ke stěnám, abyste nebránili mřížkám a proudění vzduchu. Zajistěte volný prostor alespoň 1 metr od přední strany a boků jednotky. S výjimkou nástěnných jednotek zajistěte také volný prostor 1 metr od zadní části jednotky.

## **UPOZORNĚNÍ: POKUD JE OHŘÍVAČ UMÍSTĚN V BLÍZKOSTI ZÁCLON NEBO JINÝCH HOŘLAVÝCH MATERIÁLŮ, HROZÍ NEBEZPEČÍ POŽÁRU.**

- Příklad neumisťujte do blízkosti sálavého zdroje tepla.
- Nepoužívejte spotřebič v místech, kde se používá nebo skladuje benzín nebo barvy nebo jiné hořlavé látky.
- Tento spotřebič se během používání zahřívá. Abyste předešli popáleninám, vyhňte se přímému kontaktu horkých povrchů spotřebiče s pokožkou. Chcete-li spotřebič přemístit, nejprve jej vypněte a použijte k tomu madla.
- Spotřebič nepoužívejte k sušení prádla.
- Během používání nenechávejte přístroj bez dozoru.
- Do ventilace nebo zásuvky nekládejte cizí předměty ani nedovolte jejich vniknutí, protože by mohlo dojít k úrazu elektrickým proudem, požáru nebo poškození spotřebiče.
- Příklad neponořujte do kapaliny ani nedovolte, aby se do něj dostala kapalina, protože by mohlo dojít k úrazu elektrickým proudem.
- Nepoužívejte tento přístroj na mokřém povrchu nebo na místech, kde by mohl spadnout nebo být stlačen do vody.
- Nesahejte na zařízení, které spadlo do vody. Okamžitě vypněte napájení a odpojte zařízení od zdroje napájení.
- Nepoužívejte přístroj s poškozeným kabelem nebo zástrčkou nebo po poruše přístroje, pádu nebo jakkoli poškození.
- Před dalším použitím se obraťte na kvalifikovaného elektrikáře, aby vám zkontroloval nebo opravil zařízení.

- Příklad nepoužívejte s mokřými rukama.
- Tento spotřebič je určen pouze pro použití v domácnosti a není určen k použití v domácnosti komerční nebo průmyslové.
- Tento spotřebič používejte pouze tak, jak je popsáno v tomto návodu. Jakékoli jiné použití není výrobcem doporučeno a může způsobit požár, úraz elektrickým proudem nebo zranění.
- Častou příčinou přehřívání je usazování prachu nebo žmolků v jednotce. Dbejte na pravidelné odstraňování těchto nečistot z větracích otvorů - použijte k tomu vysavač.
- Před prováděním jakékoli údržby odpojte zařízení od zdroje napájení.
- Nepoužívejte tento spotřebič v okně, protože dešťové srážky mohou způsobit úraz elektrickým proudem.
- K čištění tohoto spotřebiče nepoužívejte abrazivní čisticí prostředky. Čistěte jej vlhkým hadříkem (ne mokřím), opláchnutým pouze horkou mýdlovou vodou. Před čištěním vždy odpojte zástrčku od zdroje napájení.
- Zařízení nepřipojujte ke zdroji napájení, dokud není nainstalováno do finální podoby a nebude přizpůsoben místu, kde bude používán.
- Tento spotřebič není určen pro použití v koupelnách, prádelnách a podobných prostorách, které mohou být vystaveny vodě nebo vlhkosti.
- Příklad vždy pokládejte na rovný, vodorovný povrch.
- Vypněte jednotku a pomocí rukojetí ji přemístěte na jiné místo.
- Nepoužívejte přístroj se smotaným kabelem, protože to může způsobit nahromadění tepla a nebezpečí požáru.
- S tímto zařízením se nedoporučuje používat prodlužovací kabel.
- Nikdy neodpojujte spotřebič tahem za kabel. Udělejte to tak, že uchopíte zástrčku.
- Pokud přístroj nepoužíváte, vždy jej odpojte ze zásuvky.
- Nedovoďte, aby se kabel během provozu dostal do kontaktu s vyhřívajícími povrchy.
- Nepokládejte kabel pod koberce, předložky nebo koberečky apod. Umístěte kabel mimo z míst, kde o něj lze zakopnout.
- Kabel nekruťte, neohýbejte ani neomotávejte kolem zařízení, protože by mohlo dojít k oslabení izolace a jejímu přetržení.
- Před použitím se vždy ujistěte, že je kabel zcela vyjmut z obalu.
- Neukládejte přístroj do krabice nebo uzavřeného prostoru, dokud nebudete zcela se ochladit.
- Tento spotřebič není určen pro použití osobami (včetně dětí) s omezenými fyzickými, smyslovými nebo duševními schopnostmi nebo s nedostatečnými zkušenostmi a znalostmi, pokud nad nimi osoba odpovědná za jejich bezpečnost neprovádí dohled nebo je nepoučila o používání spotřebiče.
- Malé děti by si neměly hrát se spotřebičem ani v jeho blízkosti.
- Nepoužívejte tento spotřebič s programátorem, časovačem nebo jiným zařízením, které automaticky zapíná ohříváč, protože v případě zakrytí nebo nesprávného nastavení spotřebiče hrozí nebezpečí požáru.
- Pokud je napájecí kabel poškozen, musí jej vyměnit kvalifikovaný odborník. elektrikář, aby se zabránilo nebezpečí.
- Nepoužívejte tento spotřebič venku nebo na mokřím povrchu. Zabraňte rozlití tekutiny na přístroj.

- Aby se předešlo nebezpečí způsobenému neúmyslným resetováním spínače, nesmí být toto zařízení napájeno externím spínacím zařízením, například časovačem, nebo připojeno k obvodu, který se pravidelně zapíná a vypíná.

## MONTAGE

### MONTÁŽ ZÁKLADNY

Přišroubujte stojan ke spodní části ohřívače. Před montáží se ujistěte, že je ohřívač odpojen od elektrické sítě a že není horký.

### MONTÁŽNÍ POLOHA RADIÁTORU

Poznámka: ohřívač by měl být provozován pouze v případě, že je nasazen podstavec. Příklad vyžaduje umístění na rovný a rovný povrch - kolmo k zemi.

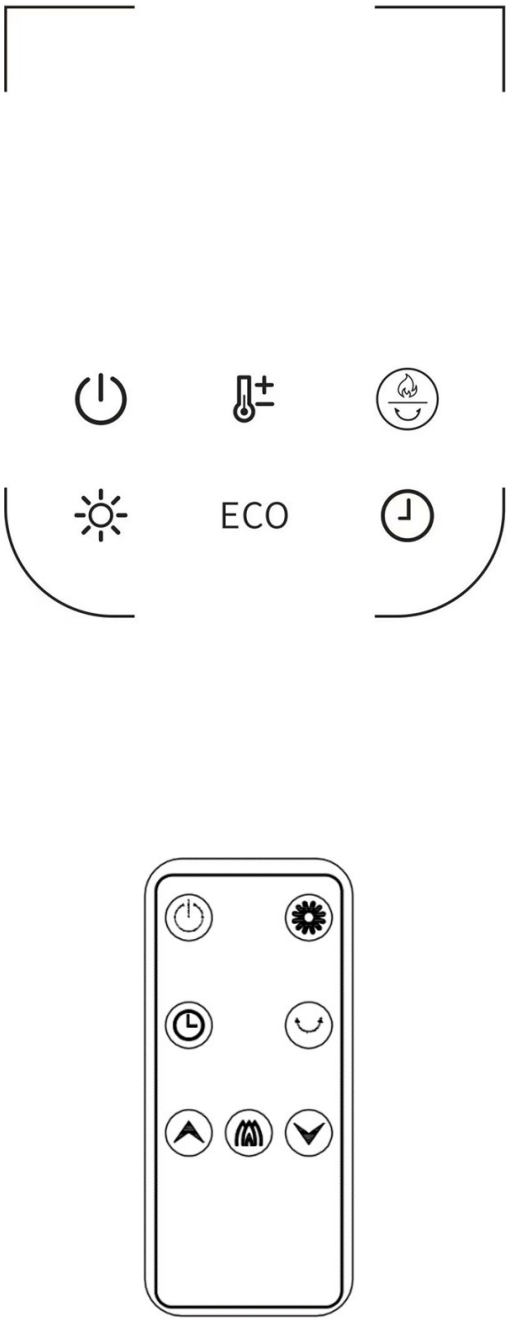










## POUŽITÍ

### PODMÍNKY POUŽITÍ

Před zasunutím zástrčky do elektrické zásuvky se ujistěte, že elektrické napájení ve vaší oblasti odpovídá napětí uvedenému na výrobním štítku spotřebiče.

**UPOZORNĚNÍ: Buďte opatrní, protože ohřívač zůstane horký ještě nějakou dobu po vypnutí.**

**SLUŽBA**

	<ol style="list-style-type: none"> <li>  Zapněte vypínač napájení na "1", na LED displeji se zobrazí okolní teplota, jednotka je v pohotovostním režimu.         </li> <li>  tiskněte tlačítko " " (power button) takt: (pracuje nízký ohřev), OFF (ventilátor pracuje po dobu 30 sekund po ukončení ohřevu). Vypněte spotřebič (po jeho zahřátí) ; Pokud se na displeji objeví " " (power button) není provedena žádná operace, 10 Po několika minutách obrazovka zhasne; po stisknutí libovolného tlačítka se obrazovka opět rozsvítí.         </li> <li>  tiskněte " " (sun button), nízký ohřev se změni na vysoký ohřev.         </li> <li>  Jedním stisknutím " " (smiley button) aktivujete oscilaci, dalším stisknutím tuto funkci deaktivujete, stisknutím a podržením po dobu 3 sekund otevřete funkci plamene. Opětovným stisknutím a podržením po dobu 3 sekund tuto funkci deaktivujete.   Při použití dálkového ovládání stiskněte " " (smiley button) pro zapnutí nebo vypnutí plamene; stiskněte " " (smiley button) pro zapnutí nebo vypnutí plamene.         </li> <li>  tisknutím tlačítka " " (clock button) nastavte časovač, 1h, 2h, 12h; "0" znamená, že časovač není nastaven. včetně.         </li> <li>  Stisknutím tlačítka " " (temperature button) nastavte teplotu, Rozsah teploty: 15-45°C. Pokud se k nastavení teploty používá dálkový ovladač.   dálkového ovládání, stiskněte " " (up arrow button), " " (down arrow button) pro nastavení teploty, Rozsah teploty: 15- 45°C.  Nastavená teplota je stejná nebo nižší než okolní teplota, zařízení se přestane zahřívát. Nastavená teplota je o 1-2 °C vyšší než teplota okolní teploty, bude spotřebič špatně hřát. Nastavená teplota je         </li> </ol>
--	---



	<p>vyšší nebo rovna teplotě okolí + 3 °C, spotřebič se silně zahřeje.</p> <p>7. Když se přístroj nakloní nebo se základna odlepí od země, napájení se automaticky přeruší.</p> <p>8. ECO: Stisknutím tlačítka "ECO" přejdete do výchozího režimu. nastavení teploty 22 °C. Například okolní teplota je 22 °C.</p> <p>8.1. Pokud je rozdíl mezi okolní teplotou a nastavenou teplotou větší než 4 °C, tj. pokud je okolní teplota nižší než 18 °C, jednotka bude pracovat v režimu vysokého vytápění.</p> <p>8.2. Pokud je rozdíl mezi okolní teplotou a nastavenou teplotou menší než 4 °C, tj. okolní teplota je 18-22 °C (včetně 18 a 22 °C), jednotka bude pracovat v režimu nízkého vytápění.</p> <p>8.3. Když je okolní teplota vyšší než nastavená teplota, tj. když je okolní teplota vyšší než 22 °C, ventilátor se spustí.</p> <p>Poznámka: Indikátor se rozsvítí, když je příslušná funkce v provozu.</p>
--	---

## SERVIS

Opravy elektrického nářadí smí provádět pouze kvalifikovaný personál s použitím originálních náhradních dílů. Tímto způsobem je zajištěna bezpečnost při používání nářadí.

**Adresa:**

Služba Powermat  
97 Obrońców Poczty Gdańskiej  
42-400 Zawiercie  
Tel. 32 670 39 68, linka 4  
e-mail: [serwis@powermat.pl](mailto:serwis@powermat.pl)

## ZÁRUKA

Během záruční doby má kupující nárok na bezplatnou opravu z důvodu výrobní vady.

Záruka je uznána pouze v případě, že je výrobek dodán na prodejní místo v kompletním stavu, nesmontovaný, spolu s dokladem o koupi a správně vyplněným záručním listem.

### VÝJIMKY ZE ZÁRUKY VÝROBCE

Vznikají, pokud přístroj vykazuje poškození v důsledku přirozeného opotřebení nebo v důsledku nesprávného zacházení (např. přetěžování, vyvíjení příliš velkého tlaku - zejména praskliny nebo zlomy plastových dílů a jiná mechanická poškození a vady vzniklé v důsledku takového poškození, nedbalost při údržbě a odblokování ventilačních kanálů motoru, kanálů pro odsávání prachu, spínačů, baterií dálkového ovládání atd.).

Stejně jako v následujících případech:

- Pokusy o svévolné opravy budou nalezeny.
- Spotřebič byl během záruční doby upravován nebo opravován neoprávněnými osobami.
- Nástroj byl použit v průmyslu nebo řemesle (nástroj byl vyroben pro kutily a není určen pro komerční práci).

## LIKVIDACE POUŽITÉHO ZAŘÍZENÍ



Po skončení životnosti nesmí být tento výrobek likvidován prostřednictvím běžného komunálního odpadu, ale musí být odevzdán do sběrného a recyklačního střediska pro elektrická a elektronická zařízení. To je označeno symbolem na výrobku, v návodu k obsluze nebo na obalu. Opětovným použitím, využitím materiálů nebo jinou formou využití použitého zařízení významně přispíváte k ochraně našeho životního prostředí.

### Pouze pro členské státy EU:

V souladu s evropskou směrnicí 2012/19/EU musí být nepoužitelné elektrické nářadí a v souladu s evropskou směrnicí 2006/66/ES poškozené nebo použité baterie/akumulátory sbírány odděleně a předávány k ekologické recyklaci.

Výrobce působí pod registračním číslem BDO: 000063719.

Každý obchod je povinen přijmout staré zařízení zdarma, pokud si u něj zakoupíte nové zařízení stejného typu a funkce. Staré zařízení můžete nechat v prodejně, kde jste si zakoupili nové zařízení. Obchody s prodejní plochou pro vybavení domácnosti min. 2400 m<sup>2</sup>, jsou povinny v této jednotce nebo v její bezprostřední blízkosti bezplatně přijímat použité vybavení domácnosti, jehož vnější rozměry nepřesahují 25 cm, aniž by musely nakupovat nové vybavení domácnosti. Na velkém trhu je možné ponechat použité vybavení malých rozměrů, aniž by bylo nutné kupovat nové vybavení.

Distributor je povinen při dodávce zařízení pro domácnost odběrateli bezplatně odebrat použité zařízení pro domácnost **v místě dodání tohoto zařízení**, pokud je použité zařízení stejného typu a plnilo stejné funkce jako dodané zařízení. Pokud objednávejte prostřednictvím oficiálních webových stránek výrobce, stačí nás o tom informovat uvedením svých připomínek do pole **Komentář v objednávce**. **Takto můžete odevzdat vyřazené elektrické a elektronické zařízení v místě dodání.**

**Případně můžete staré zařízení odnést na sběrné místo.**

Další informace o místech likvidace naleznete na webových stránkách:

<https://sklep.powermat.pl/webpage/pl/recycling.html>

## ÚDAJE VÝROBCE

P.H. Powermat T.M.K. Bijak Sp. Jawna

Ul. Obrońców Poczty Gdańskiej 97

42-400 Zawiercie

<https://www.powermat.pl>

PROHLÁŠENÍ O SHODĚ